


CareExpert藍牙隨身酒測器/使用說明書與保固

簡易使用說明:



下載APP



開啟藍牙與APP

若無法連線時
請先關閉APP
再重新開啟APP



啟動酒測器



加熱中不可吹氣



請平穩的吹氣3秒

酒測器結果顯示:

標準係依照當地法令制定,請參考APP設定頁面的燈號說明。(本範例係依照台灣當地法令作為範例)


吹氣記錄

0.00 mg/L


酒精濃度顯示

0.00 %

血液酒精濃度顯示



等待連線狀態



小於0.15mg/L
顯示綠燈 *


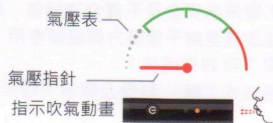


0.15mg/L以上未滿0.25mg/L
顯示橘燈 *

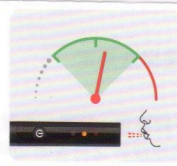


0.25mg/L以上
顯示紅燈 *


吹氣壓力表示:



吹氣不足



綠色塊吹氣平穩, 非常好




紅色塊吹氣用力過大

吹氣建議:



喝酒後,建議先稍待20 ~ 30分鐘,口腔用白開水漱口後再進行酒測值的量測。(囙人的含酒精飲料,在口腔的濃度最高,進入消化器官的酒精飲料則需要20 ~ 30分鐘擴散到血液中)



每次量測建議間隔5分鐘,再量測一次,結果會較為準確。(長時間間隔無使用時,常因為感測器表面附著汙染物而影響準確度,建議進行第二次量測。)



酒測器在加熱與準備過程中,應避免強風或對酒測器吹氣,吹氣方式採自然的連續呼氣方式,避免斷斷續續或對酒測器噴口水;瞄準吹嘴,距離約1 ~ 3公分。

注意事項:

1. 酒測器的保存: 應避免與含有酒精成分的物品放置一起,比如香水或相關保養品等。
2. 請勿使用含苯、有機溶劑、汽油或高濃度消毒酒精,作用於該酒測器上。
3. 應保持酒測感應頭的乾燥清潔,避免潮濕與液體滲入。
4. 使用四號乾電池,若電量不足時,酒測器會顯示紅燈,並馬上關機,請馬上更換電池。
5. 不可水洗清潔,避免在高溫高濕度環境中使用
6. 感測器對某些氣體揮發物也有反應,如iso-butane、hydrogen等。少部分人身體或飲食因素,雖未飲酒,但呼氣中含有以上物質時,會有大於0.05mg/L的測量值。建議飲酒前先做一次測量。
7. 藍芽4.0功能為手機商自行開發。部分Android手機藍芽功能開啟後,無法直接與APP接通,需先到"設定">藍芽>新增裝置",新增 PAB20xx 的酒測器裝置才能使用。有關相容性問題請到官網參考相關資訊。

規格:

產品名: 藍牙隨身酒測器

型號: PAB2000

檢測原理: 日本FIS呼吸半導體式感測器

結果表示: 紅 / 橘 / 綠 LED顯示 與手機APP數值顯示

(LED顯示標準依照出廠時國別酒測標準設定)

顯示範圍: 0.00 ~ 1.00 mg/L

APP通訊方式: 藍牙4.0 low energy

電源: 單顆AAA電池 (4號)

使用次數: 單顆新電池操作約300~1000次以上(與電池種類及電池電量有關)

操作環境: 0 ~ 40度C

儲存環境: -10 ~ 70度C(在不結露的情況下)

外型尺寸: 120mm 長 x 15mm 直徑, 鋼筆圓柱型

重量: 15g(不含電池)

材質: Nylon / ABS / PP



配件: 收納鐵盒 x1; 使用說明與保證書 x1; 半透明吹嘴 x1

CareExpert 

Bluetooth Alcohol Detector

PAB2000

ICC ID: SH6MDBT40


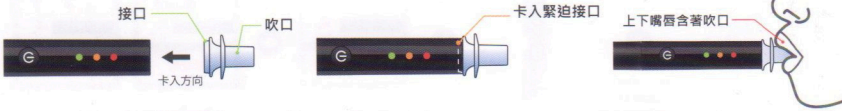
FC  

CCAM15LP0230T1

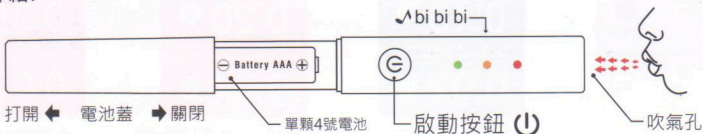
204-420020

吹嘴安裝說明:

清潔方式



單機介紹:



健康飲酒 醉不上道

產品酒測測試結果僅作為參考
廠商將不承擔相關的任何法律責任



開車不喝酒,
喝酒不開車!!!

法規:

第十四條:

根據NCC低功率電波輻射性電機管理辦法規定:

第十二條:

經型式認證合格之低功率射頻電機, 非經許可, 公司、商號或使用者均不得擅自變更頻率、加大功率或變更原設計之特性及功能。

低功率射頻電機之使用不得影響飛航安全及干擾合法通信; 經發現有干擾現象時, 應立即停用, 並改善至無干擾時方得繼續使用。前項合法通信, 指依電信法規定作業之無線電通信。低功率射頻電機須忍受合法通信或工業、科學及醫療用電波輻射性電機設備之干擾。

產品保固與校正:

保固注意事項:

產品名稱: 藍牙隨身酒測器

型號: PAB2000

建議每2000次或一年以上校正一次

購買日期: _____

經銷商名稱: _____ 經銷商店章: _____

1. 本產品自購買日期起, 保固一年, 若未蓋店章, 則以產品出廠日期計算
2. 保固期間, 在正常使用情況下故障, 享免費維修, 若因不可抗力因素損壞者, 亦享免費保固。
3. 產品不得拆封或塗改, 否則喪失保固資格。
4. 校正不屬於保固範圍, 超過兩次或一年以上建議校正

SMART METER

台灣區總代理: 達因國際實業有限公司

TEL: +886-2-27221198 FAX: +886-2-27221120

www.umarket.com.tw / www.smartmeter.com.tw

Email: service@umarket.com.tw